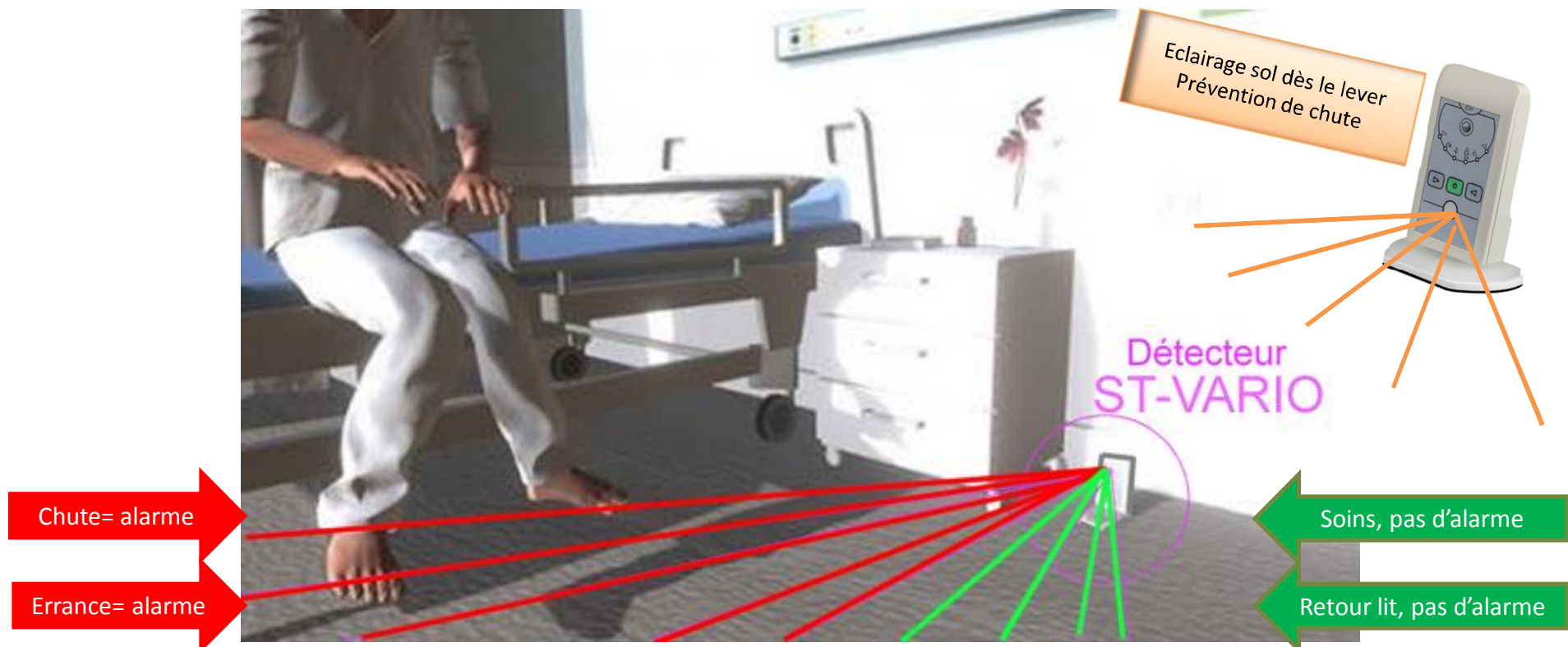


Solutions détection de chute/ errance ST-VARIO

Système de détection de sortie de lit intelligent:

- “ Le système détecte le sens de franchissement des faisceaux
- Ainsi, la sortie du lit sera considérée comme alarme, mais le franchissement dans le sens porte vers lit déclenchera le mode « soins » pendant une temporisation réglable . (pas d’alarme)
- “ L’alarme peut être immédiate ou temporisée,,
- “ La temporisation permet au patient de se rendre aux toilettes et l’alarme ne déclenchera que s’il ne se recouche pas avant la fin du temps programmé.(errance nocturne ou chute),
- “ Une led puissante éclaire le sol et prévenir les risques de chute dès le franchissement du faisceau,
- “ Une télécommande radio permet la mise en marche / arrêt, et le mode soin à distance.
- “ Un détecteur de luminosité permet la mise en marche / arrêt automatique lorsque la lumière faiblit.



Configuration hospitalière ST-VARIO-HSP

Télécommande Marche / arrêt
/ configuration (Radio)



Déclencheur ST-VARIO
Sur accu +/- 4 jours
Et/ou bloc secteur inclus



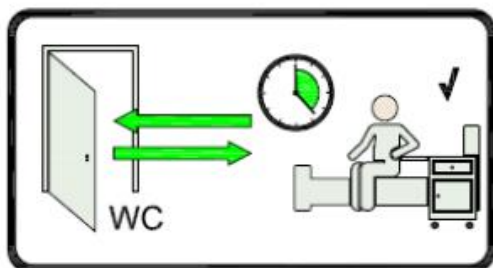
kit hospitalier
Ref: ST-VARIO-HSP
(Détecteur + récepteur radio
+ télécommande,
hors fiche appel malades)



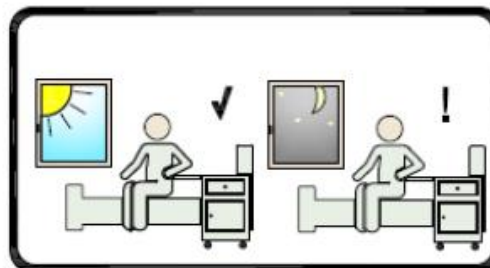
Système appel malades
Existant (toutes marques)



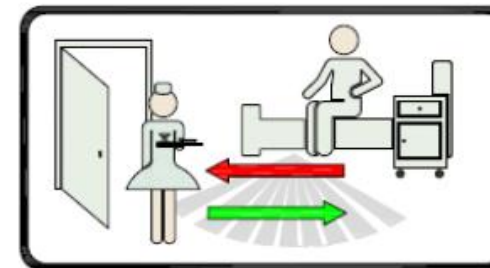
Récepteur radio pour
Appel malades (tous systèmes)



Alarme temporisée en cas de non retour au lit
ou chute permettant d'aller aux toilettes



Mise en marche automatique
En détection d'obscurité



Détection du sens de
franchissement (chute/soin)

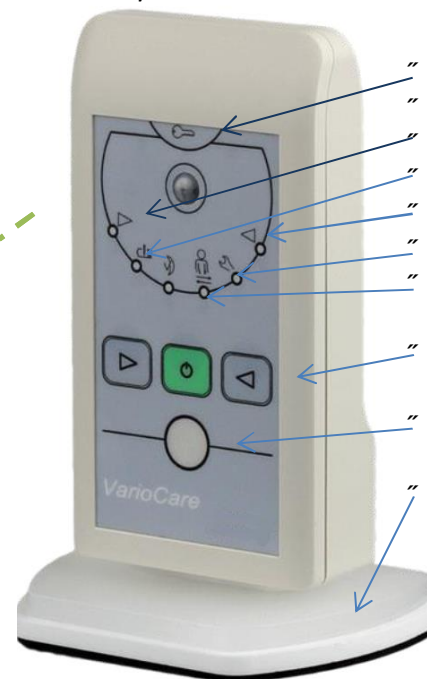
Configuration domicile ST-VARIO-DOM

kit domicile
Ref: ST-VARIO-DOM
(Détecteur + avertisseur)

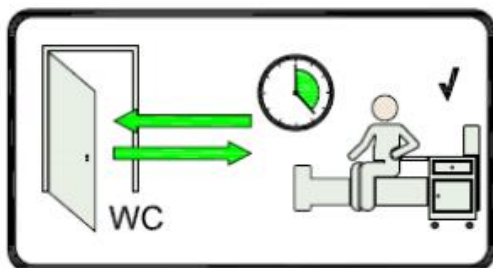
Récepteur radio mobile
Reçoit les alarmes et sonne,
(recharge via USB)



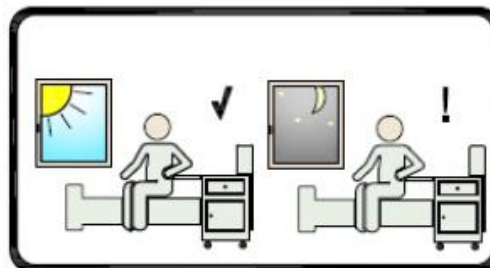
Déclencheur ST-VARIO
Sur accu +/- 4 jours
Et/ou bloc secteur inclus



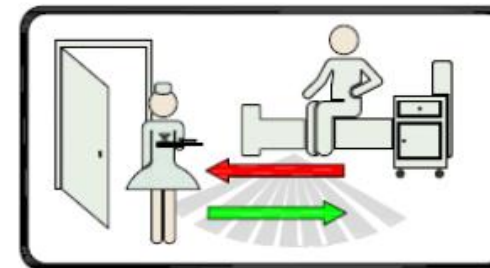
- Activation mode soin (aimant)
- Alarme sonore,
- Mode soin activé
- Batterie faible
- Mode nuit auto activé
- Test/ programmation
- Tempo en cours
- Touches de programmation
- Led éclairage du sol
- Base amovible



Alarme temporisée en cas de non retour au lit
ou chute permettant d'aller aux toilettes

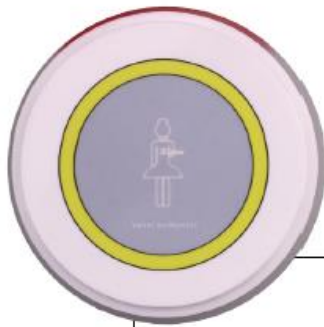


Mise en marche automatique
En détection d'obscurité



Détection du sens de
franchissement (chute/soin)

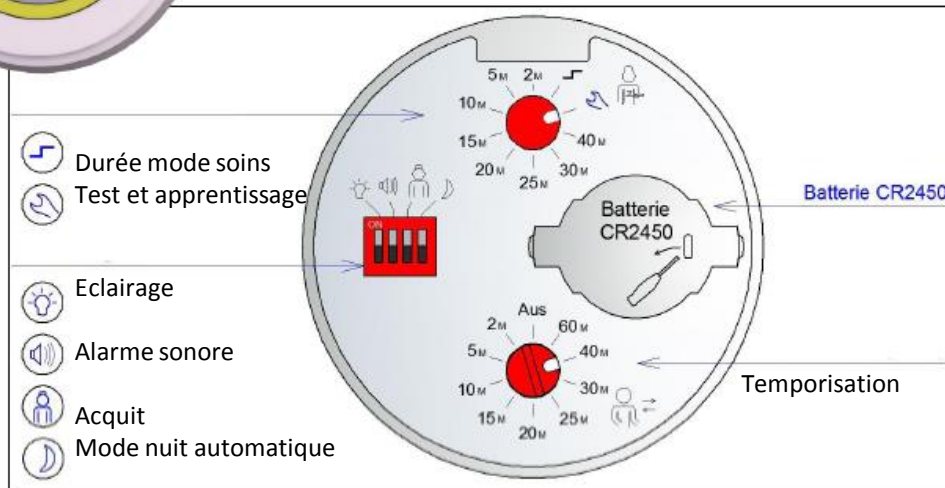
Accessoires



Télécommande radio avec support mural magnétique

- Mode soin / Acquit
- Programmation

support mural magnétique



Socle d'activation mode soins au pied



- Permet d'activer le mode soin
- par appui au pied.
- Voyant vert actif pendant le soin



Récepteur sur prise gigogne.

- Activée en cas d'alarme.
- Permet d'allumer une lampe
- Permet de commander un appareil 220V

Récepteur radio mobile
Reçoit les alarmes et sonne,
(recharge via USB)

